


# ALUFIX

SZERELŐ RENDSZEREK  
MÉRÉS- ÉS GYÁRTÁSTECHNIKÁHOZ



## ALUFIX



Az ALUFIX egy nagyszilárdságú alumínium szerelőrendszer, mindenféle méretű és súlyú munkadarabok reprodukálható és gyors rögzítéséhez. A mérőgépeken történő felhasználásból kiindulva 4 rendszerméret alakult ki; Az ALUFIX 16, 25, 40 és 50. Azoknál a készülékeknél, amelyeknél nem a rugalmasság, hanem a csekély súly és a nagy merevség a követelmény, az ALUFIX XL a megfelelő rendszer.  
A rendszert a kis darabok ALUFIX XS rendszere, valamint a palettás EUROFIX rendszer egészíti ki.  
A készülékek koncepcióját a FIXMES könyvtár- és az ALUFIX EXPERTE konstrukciós szoftver teszi teljessé.



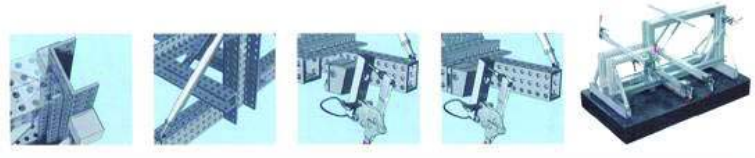
ALUFIX Classic - világszerte Nr.1.

### ALUFIX Open

ALUFIX Classic alternatívája



Nagy szilárdságú nyitott profilszerkezetek és összekötő elemek gyors és egyszerű szerelése az ALUFIX Open legszembetűnőbb jellegzetességei. Az U és L profilok sokoldalú kombinációja révén különféle komplex profilszerkezetek is kialakíthatóak. A furat osztás és raszter méretek folytán az ALUFIX Classic-kal jól kombinálható.




### ALUGRIP

Kis készülék, egyszerű összeállítás




Az ALUGRIP elsősorban kisméretű készülékek összeállítására szolgál, különösen ott, ahol az ismétlési pontosság elhanyagolható. AZ ALUGRIP jól összefér az ALUFIX Classic elemeivel az ezekből épített készülékek gyorsan elkészíthetők, ill. szét-szedhetők. Az elemek toldására axiális összekötők, keresztblokkok és csavaros hosszabbítók szolgálnak.



## ALUFIX XL

Optimális profilkeresztmetszet a kellő merevség érdekében


Az ALUFIX XL 0,2-10 m hosszú hasáb készülékekhez lett kifejlesztve. Az elemek gömb-alakú csatlakozásokkal kapcsolódnak.



## ALUFIX XS

Az egészen kisméretű munkadarabokhoz is

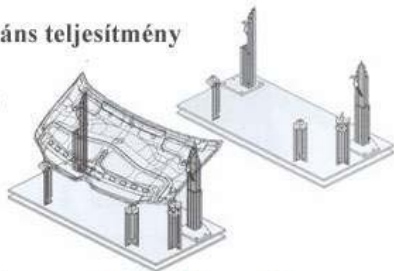
Az ALUFIX XS a kis alkatrészek készülék-rendszere, melynek komponensei az optikai mérőrendszereknél használhatók és átlátszó műanyagból is szállíthatók.



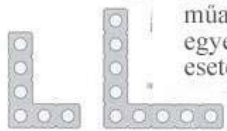
## MEGALU

Készüléképítés, vonzó ár, markáns teljesítmény

Jellemzően L alakú profilból álló elemsor, amellyel nagy stabilitás és terhelhetőség érhető el. MEGALU elsősorban minőségi mérések elvégzését segítő készülékelem.



Mérőszobák fontos tartozéka, szerszámkészítő mintavétel, alkatrészek és műanyag elemek egyedi mérése esetén.



## FIXINSPECT

Érintő és optikus mérőegészközök

A FIXINSPECT mérőegészköz jelentősen leegyszerűsíti és meggyorsítja a furatok és hegesztőcsapok mérését. A félgömbök felhelyezésével a pozíció néhány érintéssel meghatározható.



## ALUFIX Oszlopok és alaplapok

Nagymértékű flexibilitás, kis helyigény

ALUFIX oszlopok és alaplapok számtalan kombinációja sokrétű megoldást kínál a készüléképítés terén.



A PPS szendvicslapos gyorscsereelő rendszerek és a feszítő tüskék 100 / 200 mm-es raszter osztással

Az EUROFIX horizontális szendvicslap lebegő-tároló palettázó rendszerek összeállítási-sára

Az FW szendvicslap költségkímélő felfogatást biztosít



Az EUROFIX lebegő-tároló és palettázó rendszerrel a járművek padlózatának felfogatását könnyíti meg



A PWS gyorscsereelő rendszer kézenfekvő megoldást jelent a karosszéria elemek vertikális rögzítéséhez

## AF BLACK

Új komponensek röntgenteknikához

AZ ALUFIX BLACK egy, az ALUFIX Classic-on alapuló készülék-rendszer, melynek komponensei a



röntgensugaras alkalmazásokhoz fekete műanyagból készülnek.

Azonos felfogatás, variálható alappal. Problémamentes munkadarabfelfogatás ALUFIX-elemekkel, különböző megmunkálásra alkalmas



Gyártja: HORST WITTE Geratebau

Forgalmazza:

**GIMEX-HIDRAULIKA Kft.**  
H-9025 Győr  
Selyem utca 1.  
Tel./Fax: +36 96 / 525-588, 427-239  
E-maiL: info@gimex.hu  
Http:// www.gime.xhu

**GIMEX** HIDRAULIKA  
Ker. és Szolgáltató. Kft.